



# L'Économie Sociale et Solidaire

## Dans les Alpes-Maritimes

### LES CHIFFRES-CLÉS



Source : CRESS PACA, d'après Insee Clap 2015 et Dads 2016

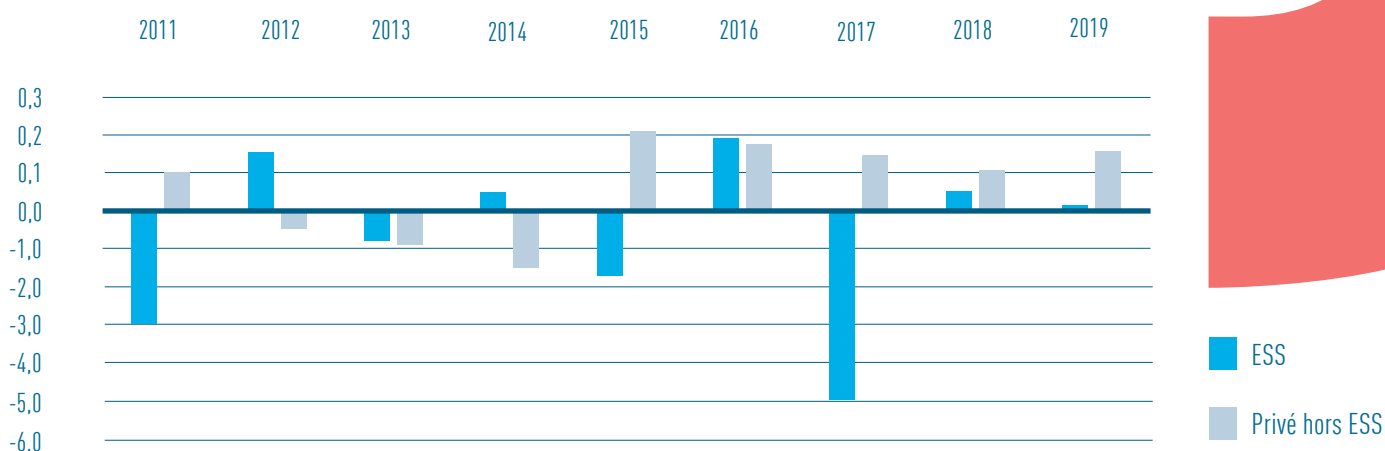
Avec près de 30 000 emplois portés par 2 800 employeur-se-s et 840 millions d'euros de salaires distribués, l'économie sociale et solidaire conserve un poids significatif dans l'économie des Alpes-Maritimes.

Du point de vue conjoncturel, l'économie sociale et solidaire du département oscille entre des années à la hausse et des années à la baisse, avec en particulier une chute de 5 % des effectifs salariés en 2017, puis une remontée de +0,5 % en 2018 et stabilisation en 2019. De leur côté, les tendances régionale et nationale sur cette dernière année sont à une hausse de l'emploi ESS (resp. de +0,2 et +0,6 %).

Les changements dans les politiques publiques intervenus depuis 2017 (réformes fiscales sur les dons, évolution des compétences de collectivités territoriales, baisse des contrats aidés...) ont très nettement fragilisé les petites structures de proximité pourtant essentielles en termes d'inclusion et de cohésion sociale sur les territoires, en particulier dans le domaine sportif et culturel.

La légère croissance de l'emploi en 2018 et la stabilité en 2019 confirment une résistance de l'économie sociale et solidaire du département.

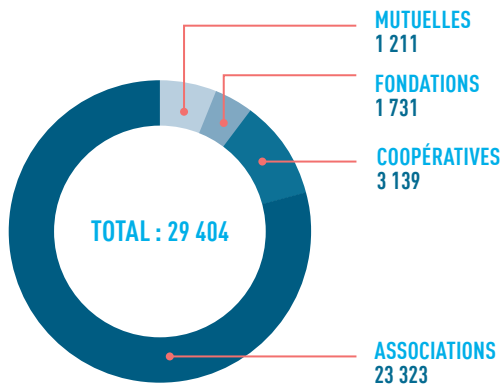
### TENDANCES DE L'EMPLOI



Glissement annuel des effectifs salariés au 31/12 - Source : CRESS PACA, d'après ACOSS 2010-2019 (mesure 94 % du champ ESS)

## FORMES D'ENTREPRISES

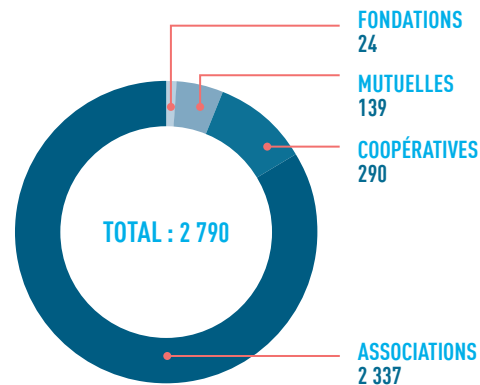
Nombre de salarié-e-s



Part de l'ESS sur le territoire 7,9%

Part de l'ESS dans le privé sur le territoire 10,5%

Nombre d'employeur-se-s



Part de l'ESS sur le territoire 5,8%

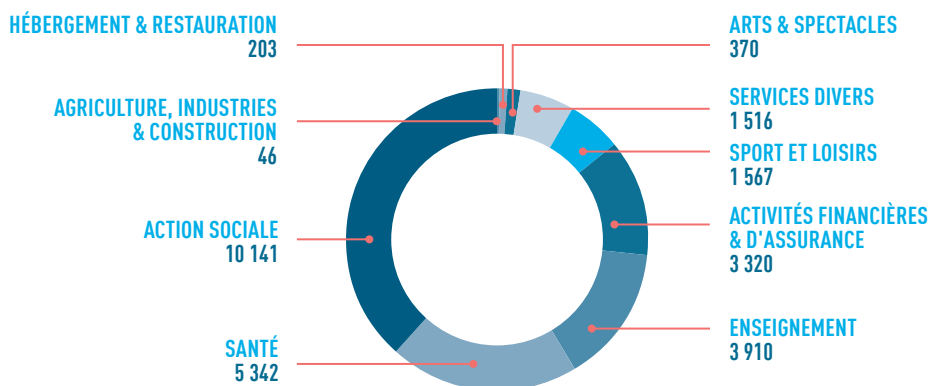
Part de l'ESS dans le privé sur le territoire 6,0%

L'ESS dans les Alpes-Maritimes est composé essentiellement de 2 781 PME (24 719 emplois). Les 9 établissements de plus de 250 postes (5 associations, 3 coopératives et 1 fondation) représentent 16 % de l'emploi ESS du département.

Source : CRESS PACA, d'après Insee Clap 2015

## PRINCIPAUX SECTEURS D'ACTIVITÉ

Nombre de salarié-e-s ESS par activité



A eux deux, les secteurs de l'action sociale et de la santé (avec 4 établissements hospitaliers de plus de 250 postes) représentent plus de la moitié des salarié-e-s ESS. Les associations emploient 57 % des salarié-e-s du secteur Sport & loisirs de l'ensemble du département.

Source : CRESS PACA, d'après Insee Clap 2015

## DANS LES TERRITOIRES

INTERCOMMUNALITÉS	NOMBRE DE SALARIÉ-E-S	PART ESS DANS L'EMPLOI PRIVÉ	NOMBRE D'EMPLOYEUR-SE-S
• CC du Pays des Paillons	636	20,8%	56
• CC Alpes d'Azur	207	19,7%	33
• Métropole Nice Côte d'Azur	18 474	13,5%	1 537
• CA de la Riviera Française	1 084	12,2%	120
• CA du Pays de Grasse	2 467	11,8%	283
• CA Cannes Pays de Lérins	3 138	6,7%	346
• CA de Sophia Antipolis	3 398	5,8%	415

Sur certains territoires, l'ESS représente jusqu'à 1 emploi privé sur 5 (Communautés de communes du Pays des Paillons et Alpes d'Azur). La Métropole Nice Côte d'Azur regroupe 63 % des emplois de l'ESS présents dans le département.

Source : CRESS PACA, d'après Insee Clap 2015

### Pour en savoir plus

Observatoire Régional de l'Économie Sociale et Solidaire Provence-Alpes-Côte d'Azur

Chambre Régionale des entreprises de l'Économie Sociale et Solidaire Provence-Alpes-Côte d'Azur

ESSEN PACA

CRESS-SUD

CRESSPACA

2 Place Félix Baret 13006 Marseille  
Tél +33 (0)4 91 54 96 75  
cress@cresspaca.org  
www.cresspaca.org

Panorama éco-conçu et imprimé sur du papier recyclé.  
Imprimerie CCI : labels FSC, PEFC et IMPRIM'VERT

Avec le soutien de

RÉGION SUD PROVENCE ALPES CÔTE D'AZUR



### Note méthodologique

Cette publication met en cohérence plusieurs sources de données : INSEE Clap et Dads et ACOSS-URSSAF Séquoia. Le champ couvert est celui des emplois ou effectifs salariés au 31/12 occupants des postes dits « non-annexes » (voir insee.fr), des salaires correspondant aux masses salariales brutes hors charges patronales et des employeur-se-s dénombrés en nombre d'établissements (siège de l'entreprise + les éventuelles agences, bureaux...). Les PME occupent moins de 250 personnes.